

# LA LISTE DES “DIVIDEND CHAMPIONS” AMERICAINS

**REVENUS & DIVIDENDES**

DEVENIR RENTIER GRACE AUX DIVIDENDES



## Qui suis-je ?



Je m'appelle Bertrand, j'ai 48 ans et suis l'auteur du site [RevenusEtDividendes.com](http://RevenusEtDividendes.com) ainsi que l'auteur du livre [Gagner en Bourse grâce aux Dividendes](#).


J'investis en Bourse en me concentrant sur les actions à dividendes pour gagner un revenu, gagner un salaire grâce à la Bourse.



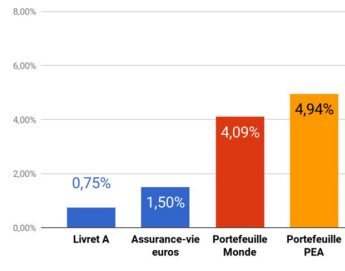
Grâce à cette méthode, j'ai réussi, depuis août 2016, à devenir **rentier grâce à la Bourse**. Je vis donc aujourd'hui à 100% de mes revenus boursiers, ceux-ci constituant mon unique source de revenus.

Je partage sur mon site mon [Portefeuille Boursier](#), mes versements de dividendes et les performances de celui-ci en toute transparence, avec une mise à jour tous les 2 mois.

Pour vous aider et vous accompagner dans vos investissements dans les dividendes, j'ai créé :

- Une formation pour vous apprendre, comme moi, à [devenir rentier grâce à la Bourse](#).
- Un [logiciel boursier EZPortfolio](#) pour gérer votre portefeuille boursier.



<ul style="list-style-type: none"><li>• Un “<a href="#">Screener de Dividendes</a>” pour vous aider à trouver et sélectionner les meilleures actions à dividendes du Monde.</li></ul>											
<ul style="list-style-type: none"><li>• Une formation intitulée “<a href="#">Je crée ma retraite chapeau grâce à la Bourse</a>” pour apprendre à créer <b>votre propre retraite personnelle</b> sans efforts.</li></ul>											
<ul style="list-style-type: none"><li>• <a href="#">2 portefeuilles-type à haut rendement</a> que je gère personnellement que vous pouvez recopier pour investir dans les dividendes.</li></ul>	 <table border="1"><thead><tr><th>Instrument</th><th>Rendement</th></tr></thead><tbody><tr><td>Livret A</td><td>0,75%</td></tr><tr><td>Assurance-vie euros</td><td>1,50%</td></tr><tr><td>Portefeuille Monde</td><td>4,09%</td></tr><tr><td>Portefeuille PEA</td><td>4,94%</td></tr></tbody></table>	Instrument	Rendement	Livret A	0,75%	Assurance-vie euros	1,50%	Portefeuille Monde	4,09%	Portefeuille PEA	4,94%
Instrument	Rendement										
Livret A	0,75%										
Assurance-vie euros	1,50%										
Portefeuille Monde	4,09%										
Portefeuille PEA	4,94%										

## La liste des “Dividend Champions” américains

La liste ci-dessous recense les sociétés versant des dividendes en augmentation chaque année depuis au moins 25 ans.

Pour plus de détails sur ce sujet, je vous invite à vous reporter à mon article [Après les « Dividend Aristocrats », voici les « Dividend Champions »](#).

Vous pouvez consulter le fichier Google Tableur de la liste avec le cours des actions en temps réel [en cliquant ici](#).

Pour obtenir les données au format Excel à partir du fichier Google Tableur, cliquez dans **Fichier > Télécharger au format Excel**

La liste complète des “Dividend Champions” est la suivante (**mise à jour : Octobre 2018**). Le classement est par ordre décroissant de rendement.

## La Liste des "Dividend Champions" US

[RevenusEtDividendes.com](http://RevenusEtDividendes.com)

Mise à jour : Octobre 2018

Action	Ticker	Secteur	Industrie	Nbre Année	Rendement en %
Tanger Factory Outlet Centers	NYSE:SKT	REITs	REIT-Outlet Stores	25	6,12
AT&T Inc.	NYSE:T	Telecommunications	Telecommunications	34	5,96
Altria Group Inc.	NYSE:MO	Consumer Staples	Tobacco	49	5,31
Mercury General Corp.	NYSE:MCY	Financials	Insurance	31	4,98
Realty Income Corp.	NYSE:O	REITs	REIT-Retail Stores	25	4,65
Universal Corp.	NYSE:UVV	Consumer Staples	Tobacco	47	4,62
National Retail Properties	NYSE:NNN	REITs	REIT-Retail	29	4,46
Meredith Corp.	NYSE:MDP	Consumer Discretionary	Publishing	25	4,27
Helmerich & Payne Inc.	NYSE:HP	Energy	Oil&Gas	46	4,13
People's United Financial	NASDAQ:PBCT	Financials	Banking	26	4,09
PSB Holdings Inc.	OTCMKTS:PSBQ	Financials	Banking	25	3,90
ExxonMobil Corp.	NYSE:XOM	Energy	Oil&Gas	36	3,86
Consolidated Edison	NYSE:ED	Utilities	Utility-Electric	44	3,75
United Bankshares Inc.	NASDAQ:UBSI	Financials	Banking	44	3,74
Chevron Corp.	NYSE:CVX	Energy	Oil&Gas	31	3,66
Universal Health Realty Trust	NYSE:UHT	REITs	REIT-Health Care	33	3,60
Kimberly-Clark Corp.	NYSE:KMB	Consumer Staples	Personal Products	46	3,52
Old Republic International	NYSE:ORI	Financials	Insurance	37	3,49
Leggett & Platt Inc.	NYSE:LEG	Consumer Discretionary	Furniture/Bldg. Prod.	47	3,47
Procter & Gamble Co.	NYSE:PG	Consumer Staples	Consumer Products	62	3,45
Coca-Cola Company	NYSE:KO	Consumer Staples	Beverages-Non-alcoholic	56	3,38
PepsiCo Inc.	NASDAQ:PEP	Consumer Staples	Beverages/Snack Food	46	3,32
Black Hills Corp.	NYSE:BKH	Utilities	Utility-Electric	47	3,27
Federal Realty Inv. Trust	NYSE:FRT	REITs	REIT-Shopping Centers	51	3,23
Community Trust Banc.	NASDAQ:CTBI	Financials	Banking	38	3,11
MDU Resources	NYSE:MDU	Utilities	Utility-Gas	27	3,08
Franklin Resources	NYSE:BEN	Financials	Financial Services	38	3,03
National Fuel Gas	NYSE:NFG	Utilities	Utility-Gas	48	3,03
Sonoco Products Co.	NYSE:SON	Materials	Packaging	36	2,95
Genuine Parts Co.	NYSE:GPC	Consumer Discretionary	Auto Parts	62	2,90
Target Corp.	NYSE:TGT	Consumer Discretionary	Retail-Discout	51	2,90
Computer Services Inc.	OTCMKTS:CSVI	Information Tech	Technology-Services	47	2,84
Illinois Tool Works	NYSE:ITW	Industrials	Machinery	44	2,83
Northwest Natural Gas	NYSE:NWN	Utilities	Utility-Gas	62	2,83
Arrow Financial Corp.	NASDAQ:AROW	Financials	Banking	25	2,81
McDonald's Corp.	NYSE:MCD	Consumer Discretionary	Restaurants	43	2,77
Cincinnati Financial	NASDAQ:CINF	Financials	Insurance	58	2,76
Archer Daniels Midland	NYSE:ADM	Consumer Staples	Agriculture	43	2,67
Westamerica Bancorp	NASDAQ:WABC	Financials	Banking	26	2,66
Air Products & Chem.	NYSE:APD	Materials	Chemical-Specialty	36	2,63
Erie Indemnity Company	NASDAQ:ERIE	Financials	Insurance	28	2,63
Weyco Group Inc.	NASDAQ:WEYS	Consumer Discretionary	Footwear	37	2,62
Johnson & Johnson	NYSE:JNJ	Health Care	Drugs/Consumer Prod.	56	2,61
Artesian Resources	NASDAQ:ARTNA	Utilities	Utility-Water	26	2,60
3M Company	NYSE:MMM	Industrials	Conglomerate	60	2,58
Cullen/Frost Bankers	NYSE:CFR	Financials	Banking	25	2,57
Eagle Financial Services	NASDAQ:EFBI	Financials	Banking	32	2,57
T. Rowe Price Group	NASDAQ:TROW	Financials	Financial Services	32	2,56
Bemis Company	NYSE:BMS	Materials	Packaging	35	2,55
Clorox Company	NYSE:CLX	Consumer Staples	Cleaning Products	41	2,55
Calvin B. Taylor Bankshares Inc.	OTCMKTS:TYCB	Financials	Banking	27	2,54
Emerson Electric	NYSE:EMR	Industrials	Industrial Equipment	61	2,53
Vectren Corp.	NYSE:VVC	Utilities	Utility-Electric/Gas	58	2,52
Colgate-Palmolive Co.	NYSE:CL	Consumer Staples	Personal Products	55	2,51
McGrath Rentcorp	NASDAQ:MGRG	Industrials	Business Services	26	2,50
Community Bank System	NYSE:CBU	Financials	Banking	26	2,49
Walgreens Boots Alliance Inc.	NASDAQ:WBA	Consumer Staples	Retail-Drugstores	43	2,41
Nucor Corp.	NYSE:NUE	Materials	Steel & Iron	45	2,40
Aqua America Inc.	NYSE:WTR	Utilities	Utility-Water	26	2,37

Une création du site RevenusEtDividendes.com - Octobre 2018

Eaton Vance Corp.	NYSE:EV	Financials	Financial Services	37	2,36
Tompkins Financial Corp.	NYSEAMERICAN:	Financials	Banking	32	2,36
Caterpillar Inc.	NYSE:CAT	Industrials	Industrial Equipment	25	2,26
AFLAC Inc.	NYSE:AFL	Financials	Insurance	36	2,21
Wal-Mart Inc.	NYSE:WMT	Consumer Staples	Retail-Discout	45	2,21
Chubb Limited	NYSE:CB	Financials	Insurance	25	2,18
John Wiley & Sons Inc.	NYSE:JW.A	Consumer Discretionary	Publishing	25	2,18
ABM Industries Inc.	NYSE:ABM	Industrials	Business Services	51	2,17
Dover Corp.	NYSE:DOV	Industrials	Machinery	63	2,17
MGE Energy Inc.	NASDAQ:MGEE	Utilities	Utility-Electric/Gas	43	2,11
Telephone & Data Sys.	NYSE:TDS	Telecommunications	Telecommunications	44	2,10
Atmos Energy	NYSE:ATO	Utilities	Utility-Gas	34	2,07
Praxair Inc.	NYSE:PX	Materials	Chemical-Specialty	25	2,05
First Financial Corp.	NASDAQ:THFF	Financials	Banking	30	2,03
Medtronic plc	NYSE:MDT	Health Care	Medical Devices	41	2,03
NACCO Industries	NYSE:NC	Consumer Discretionary	Machinery/Consumer	32	2,02
BancFirst Corp. OK	NASDAQ:BANF	Financials	Banking	25	2,00
RPM International Inc.	NYSE:RPM	Materials	Chemical-Specialty	44	1,97
Sysco Corp.	NYSE:SY	Consumer Staples	Food-Wholesale	48	1,97
VF Corp.	NYSE:VFC	Consumer Discretionary	Apparel	45	1,97
Brady Corp.	NYSE:BRC	Industrials	Business Services	33	1,94
Farmers & Merchants Bancorp	NASDAQ:FMAO	Financials	Banking	55	1,92
1st Source Corp.	NASDAQ:SRCE	Financials	Banking	31	1,90
Hormel Foods Corp.	NYSE:HRL	Consumer Staples	Food Processing	52	1,90
UGI Corp.	NYSE:UGI	Utilities	Utility-Electric/Gas	31	1,87
Middlesex Water Co.	NASDAQ:MSEX	Utilities	Utility-Water	45	1,85
Automatic Data Proc.	NASDAQ:ADP	Information Tech	Business Services	43	1,83
SJW Corp.	NYSE:SJW	Utilities	Utility-Water	51	1,83
General Dynamics	NYSE:GD	Industrials	Aerospace/Defense	27	1,82
American States Water	NYSE:AWR	Utilities	Utility-Water	64	1,80
Connecticut Water Service	NASDAQ:CTWS	Utilities	Utility-Water	49	1,80
Stanley Black & Decker	NYSE:SWK	Industrials	Tools/Security Products	51	1,80
Chesapeake Financial Shares	OTCMKTS:CPKF	Financials	Banking	27	1,78
PPG Industries Inc.	NYSE:PPG	Materials	Conglomerate	47	1,76
California Water Service	NYSE:CWT	Utilities	Utility-Water	51	1,75
Lowe's Companies	NYSE:LOW	Consumer Discretionary	Retail-Home Improv.	56	1,67
Parker-Hannifin Corp.	NYSE:PH	Industrials	Industrial Equipment	62	1,65
UMB Financial Corp.	NASDAQ:UMBF	Financials	Banking	26	1,64
Lancaster Colony Corp.	NASDAQ:LANC	Consumer Staples	Food/Consumer Prod.	55	1,61
Pentair Ltd.	NYSE:PNR	Industrials	Industrial Equipment	42	1,61
McCormick & Co.	NYSE:MKC	Consumer Staples	Food Processing	32	1,58
W.W. Grainger Inc.	NYSE:GWW	Industrials	Industrial Supplies	47	1,52
MSA Safety Inc.	NYSE:MSA	Industrials	Medical/Safety Equip.	47	1,43
Commerce Bancshares	NASDAQ:CBSH	Financials	Banking	50	1,42
Gorman-Rupp Company	NYSE:GRC	Industrials	Machinery	45	1,37
A.O. Smith Corp.	NYSE:AOS	Industrials	Industrial Equipment	25	1,35
Carlisle Companies	NYSE:CSL	Industrials	Rubber and Plastics	42	1,31
Donaldson Company	NYSE:DCI	Industrials	Industrial Equipment	32	1,30
AptarGroup Inc.	NYSE:ATR	Materials	Packaging	25	1,26
Brown-Foman Class B	NYSE:BF.B	Consumer Staples	Beverages-Alcoholic	34	1,25
Tootsie Roll Industries	NYSE:TR	Consumer Staples	Confectioner	52	1,23
H.B. Fuller Company	NYSE:FUL	Materials	Chemical-Specialty	49	1,20
Becton Dickinson & Co.	NYSE:BDX	Health Care	Medical Instruments	46	1,15
Badger Meter Inc.	NYSE:BMI	Information Tech	Industrial Equipment	26	1,13
RLI Corp.	NYSE:RLI	Financials	Insurance	43	1,12
Tennant Company	NYSE:TNC	Industrials	Machinery	46	1,11
Stryker Corp.	NYSE:SYK	Health Care	Medical Devices	25	1,06
Ecolab Inc.	NYSE:ECL	Materials	Cleaning Products	26	1,05
Stepan Company	NYSE:SCL	Materials	Cleaning Products	50	1,03
Franklin Electric Co.	NASDAQ:FELE	Industrials	Industrial Equipment	26	1,02
S&P Global Inc.	NYSE:SPGI	Financials	Publishing	45	1,02
Nordson Corp.	NASDAQ:NDSN	Industrials	Machinery	55	1,01
SEI Investments Company	NASDAQ:SEIC	Financials	Financial Services	27	0,98
Jack Henry & Associates	NASDAQ:JKHY	Information Tech	Business Services	28	0,92
Cintas Corp.	NASDAQ:CTAS	Industrials	Business Services	35	0,82
Sherwin-Williams Co.	NYSE:SHW	Materials	Paints	40	0,76

Roper Technologies Inc.	NYSE:ROP	Industrials	Industrial Equipment	25	0,56
West Pharmaceutical Services	NYSE:WST	Health Care	Medical Instruments	25	0,49